



Modell 405/0

Gehäkelte Weste, Gr. 34-38(40/42)
aus **Batik**



Artikel-Bezeichnung	Farbe	Bestell-Nr.	Menge in Gramm für Größen	
			34-38	40/42
Batik	Regenbogen	207-605	600	700

Schließe, Nr. 714-659

Häkel-N: für **Gr. 34-38** 4,0-4,5; für **Gr. 40/42** 4,5-5,0.

Häkelmuster: Die Weste wird in Runden kreisförmig nach Häkelschriften I und II gearbeitet.

Tipp: Es empfiehlt sich, das Knäuel von innen zu beginnen, damit es beim Häkeln nicht auseinander fällt. Wenn während des Häkelns das Knäuel dünner wird, einfach die Banderole mit einem Gummiband oder Klebestreifen dem Umfang des Knäuels anpassen.

Häkelprobe:

Gr. 34-38:

Nach 10 Rd ist ein Ø von ca. 19 cm erreicht;

Gr. 40/42:

Nach 10 Rd ist ein Ø von ca. 21 cm erreicht.

Hinweis: Damit Ihr Modell aus „Batik“ in Form bleibt, sollte das Garn nicht zu lose verarbeitet werden. Aus diesem Grund ist es besonders wichtig, die Festigkeit der angegebenen Maschen- bzw. Häkelprobe unbedingt einzuhalten. Die **Weste** wird in der rückwärtigen Mitte begonnen, dafür 8 Lftm anschlagen, diese und

alle weiteren Rd mit 1 Kett-M schließen. Nach Häkelschrift weiterarb, dabei jede Rd mit Steige-Lftm anstelle der fM bzw. Stb beginnen.

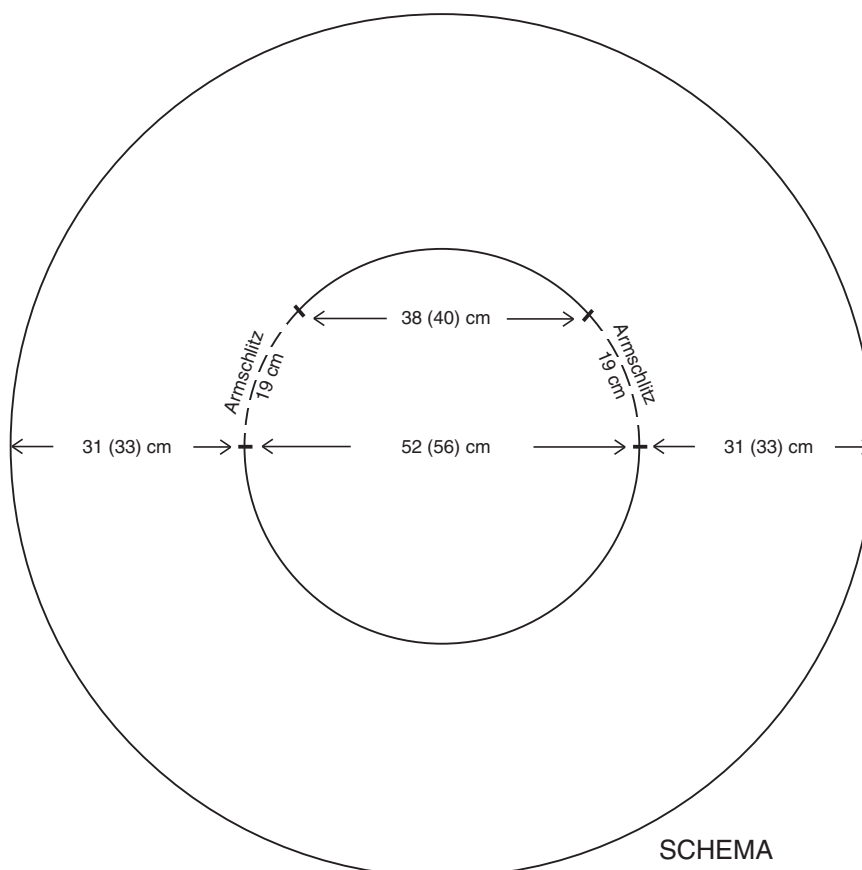
In der 26. Rd für das **1. Armloch** von Pfeil bis Pfeil 9 Stäbchen-Gruppen liegen lassen (in der Häkelschrift angegeben = ca. 19 cm), an deren Stelle 36 Lftm neu anschlingen, die nächsten 17 Stäbchen-Gruppen behäkeln, für das **2. Armloch** 9 Stäbchen-Gruppen liegen lassen, an deren Stelle 36 Lftm neu anschlingen, die restlichen Stäbchen-Gruppen behäkeln.

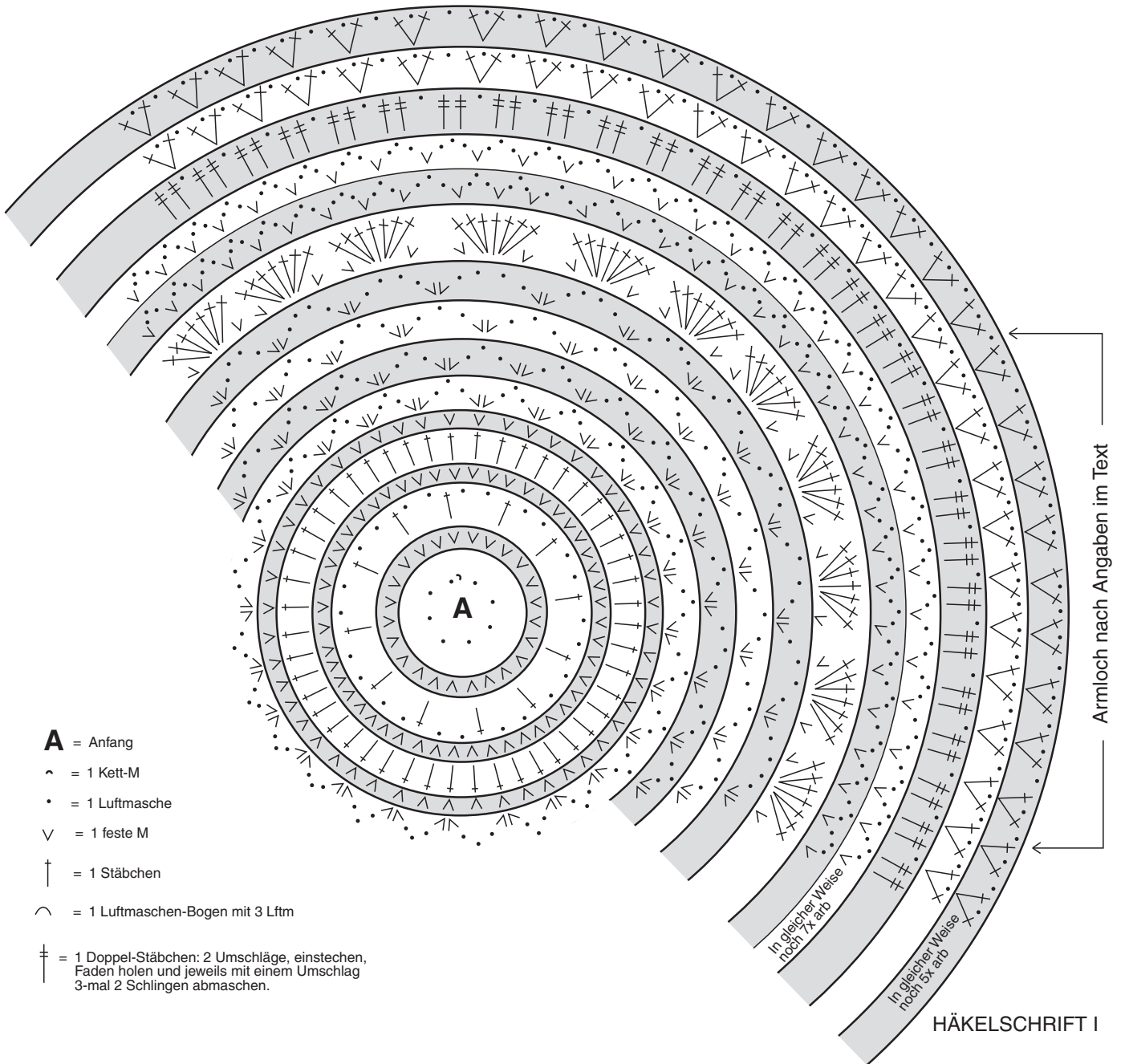
Armloch 9 Stäbchen-Gruppen liegen lassen, an deren Stelle 36 Lftm neu anschlingen, die restlichen Stäbchen-Gruppen behäkeln.

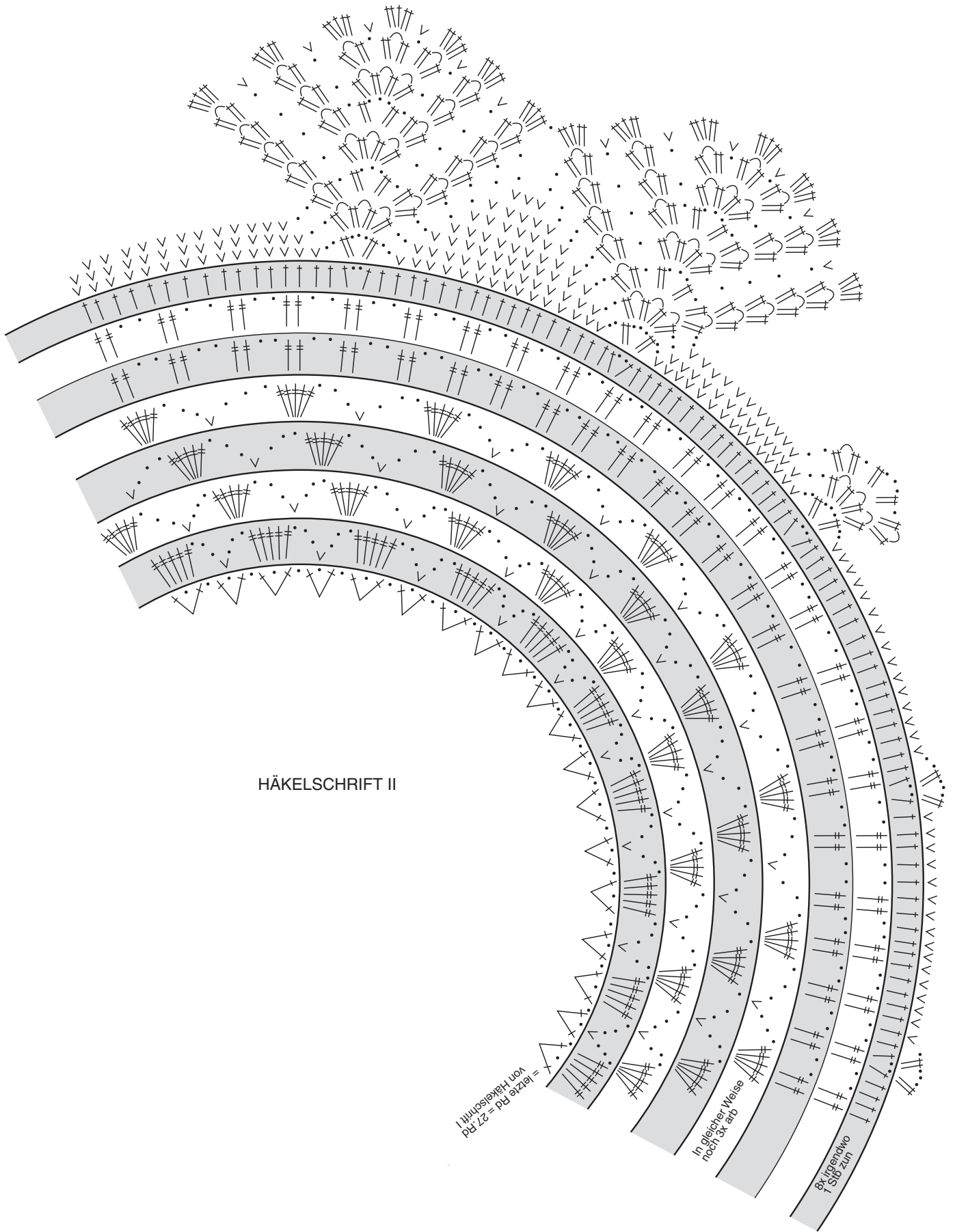
Nun ist eine Rückenweite von ca. 52(56) cm erreicht.

In der 27. Rd im Musterverlauf weiterarb, dabei insgesamt 6 Stäbchen-Gruppen zunehmen: 2 Stäbchen-Gruppen im Nackenbereich, 2x je 2 Stäbchen-Gruppen unterhalb der Armlöcher. Restl Rd. nach Häkelschrift II arb.

Die Weste hat eine fertige Rückenlänge von ca. 85 cm.







HÄKELSCHRIFT II