


左右ページの線を重ねてご覧ください




裾

● 細い配色縞

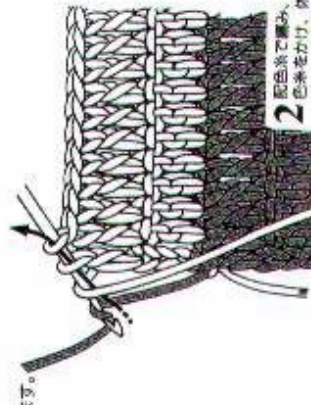
細い縞のときは、糸は切らずに裾で編み込む位置まで通します。




1 最後の田田糸を引抜くくんと、挿糸を同じところから手前にかけて配色糸で引抜きます。



3 引き上げて直す糸はつれないように注意します。

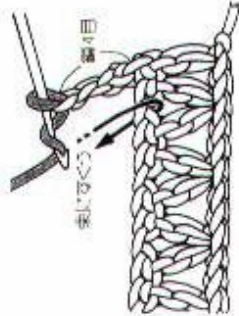


2 配色糸で編み、1と同じように配色糸をかり、締めおいた地糸を引き上げて引抜きます。



4 編みこんだ糸は同じところから針にかけて締め、次の位置まで直す、をくり返して編みます。

✂ 変わり玉編み目



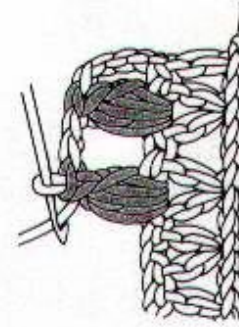
1 糸をかり、針を矢印のように斜腹の穴にそっくり入れます。



3 更に糸をかりて残りの2ループを引抜き、出来上がりです。



2 「糸を引出してかける」を3回繰り返し、6ループを引抜きます。



4 変り中長編3目の玉編みの2つめが編めたところです。